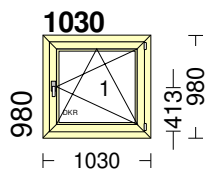


Position 1 Keller UG**Lichtmasse: 1030 x 980 / (1030 x 980)**

Dreh/kipp rechts



Profilsyste: VEKA Softline MD 70 Uf=1.2/ W/m2K

Beschlags: ROTO NT Grundsicherheit

Feld 1 : *Drehkipp rechts

Griff : Standardgriff Griffposition: 413

Glas : 4-14-4-14-4S Rw31 Ug0.6 2001

Material : Beidseitig Weiß - Dichtungsfarbe schwarz

Rahmen : UNTEN BR- 105 SL MD70

RECHTS:BR- 105 SL MD70

Rahmen : OBEN BR- 105 SL MD70

LINKS: BR- 105 SL MD70

Flügel : FR -70 SL MD70

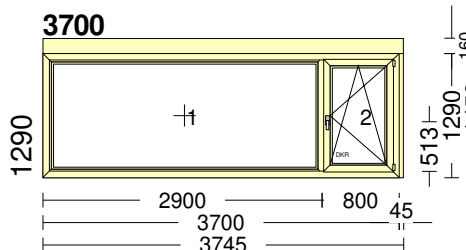
Stück: 4**Preis pro Stück**

..... =

.....

Position 2 Ziummer 5 UG**Lichtmasse: 3700 x 1290 / (3745 x 1450)**

1x Fest / 1x DKR



Profilsyste: VEKA Softline MD 70 Uf=1.2/ W/m2K

Beschlags: ROTO NT Grundsicherheit

Feld 1 : Festverglasung

Feld 2 : *Drehkipp rechts

Griff : Standardgriff Griffposition: 513

Glas : 4-14-4-14-4S Rw31 Ug0.6 2001

Material : Beidseitig Weiß - Dichtungsfarbe schwarz

Rahmen : UNTEN BR- 105 SL MD70

RECHTS:BR- 105 SL MD70

Rahmen : OBEN BR- 105 SL MD70

LINKS: BR- 105 SL MD70

Rvbr. : RECHTS Rvbr.45/70 weiss

OBEN: EPS 200mm

Flügel : FR -70 SL MD70

Skr.Kämpfer : K -119 SL MD70

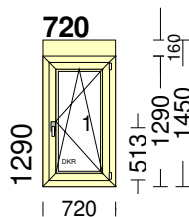
Stück: 2**Preis pro Stück**

..... =

.....

Position 3 Zimmer 5/DU UG**Lichtmasse: 720 x 1290 / (720 x 1450)**

Dreh/kipp rechts



Profilsyste: VEKA Softline MD 70 Uf=1.2/ W/m2K

Beschlags: ROTO NT Grundsicherheit

Feld 1 : *Drehkipp rechts

Griff : Standardgriff Griffposition: 513

Glas : 4-14-4-14-4S Rw31 Ug0.6 2001

Material : Beidseitig Weiß - Dichtungsfarbe schwarz

Rahmen : UNTEN BR- 105 SL MD70

RECHTS:BR- 105 SL MD70

Rahmen : OBEN BR- 105 SL MD70

LINKS: BR- 105 SL MD70

Flügel : FR -70 SL MD70

OBEN: EPS 200mm

Stück: 4**Preis pro Stück**

..... =

.....

Übertrag

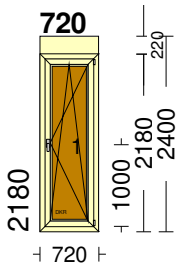
.....

Übertrag

.....

Position 4 Treppe**Lichtmasse: 720 x 2180 / (720 x 2400)**

Dreh/kipp rechts



Profilsyste: VEKA Softline MD 70 Uf=1.2/ W/m2K

Beschlags: ROTO NT Grundsicherheit

Feld 1 : *Drehkipp rechts

Griff : Standardgriff Griffposition: 1000

Glas : 4-10-4-16-8.2 VSG Rw40 Ug0.7

2008

Material : Beidseitig Weiß - Dichtungsfarbe schwarz

Rahmen : UNTEN BR- 105 SL MD70

RECHTS:BR- 105 SL MD70

Rahmen : OBEN BR- 105 SL MD70

LINKS: BR- 105 SL MD70

Flügel : FR -70 SL MD70

OBEN: EPS 250mm

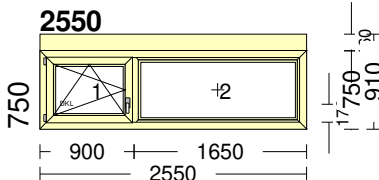
Stück: 2**Preis pro Stück**

..... =

.....

Position 5 Küche EG**Lichtmasse: 2550 x 750 / (2550 x 910)**

1x DKL / 1x Fest



Profilsyste: VEKA Softline MD 70 Uf=1.2/ W/m2K

Beschlags: ROTO NT Grundsicherheit

Feld 1 : *Drehkipp links

Feld 2 : Festverglasung

Griff : Standardgriff Griffposition: 170

Glas : 4-14-4-14-4S Rw31 Ug0.6

2001

Material : Beidseitig Weiß - Dichtungsfarbe schwarz

Rahmen : UNTEN BR- 105 SL MD70

RECHTS:BR- 105 SL MD70

Rahmen : OBEN BR- 105 SL MD70

LINKS: BR- 105 SL MD70

Flügel : FR -70 SL MD70

OBEN: EPS 200mm

Skr.Kämpfer : K -119 SL MD70

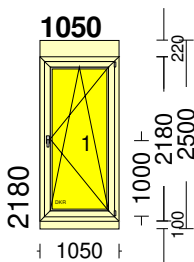
Stück: 2**Preis pro Stück**

..... =

.....

Position 6 Küche**Lichtmasse: 1050 x 2180 / (1050 x 2500)**

Zuziehgriff und Schnäpper



Profilsyste: VEKA Softline MD 70 Uf=1.2/ W/m2K

Beschlags: ROTO NT Grundsicherheit

Feld 1 : *Drehkipp rechts

Griff : Standardgriff Griffposition: 1000

Glas : 6.1 VSG-12-4-14-6.1 VSG Rw40 Ug0.7

2245

Material : Beidseitig Weiß - Dichtungsfarbe schwarz

Rahmen : UNTEN BR- 105 SL MD70

RECHTS:BR- 105 SL MD70

Rahmen : OBEN BR- 105 SL MD70

LINKS: BR- 105 SL MD70

Flügel : FR -80 SL MD70

UNTEN: Rvbr.100/70 weiss

OBEN: EPS 250mm

Stück: 2**Preis pro Stück**

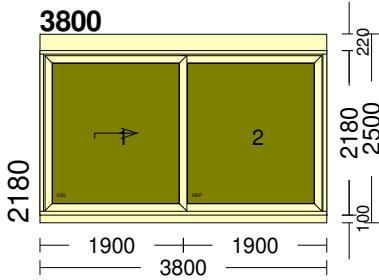
..... =

.....

Übertrag

.....

Übertrag

Position 7 Essen EG**Lichtmasse: 3800 x 2180 / (3800 x 2500)**HST Vekaslide 82
Hebeschiebetür Schema A
HST>> / Fest mit Schwelle durchgehend

Profilsyste: 61/ HST Vekaslide 82 schema A

Beschlags: tem

Feld 1 : 120 HS links

Feld 2 : 126 HS fest Rs

Glas : 6.1 VSG-16-6-18-6.1 VSG Rw41 Ug0.5

3281

Material : Beidseitig Weiß - Dichtungsfarbe schwarz

Rahmen : UNTEN VEKASLIDE Schwelle alu

Rahmen : OBEN HST 1 skr

Flügel : HST unten 100

RECHTS:HST 1 skr

LINKS: HST 1 skr

UNTEN: Rvbr.100/70 weiss

OBEN: EPS 250mm

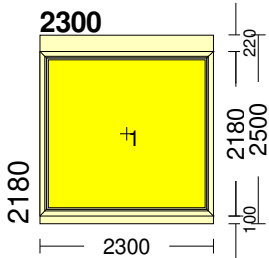
Stück: 2**Preis pro Stück**

..... =

.....

Position 8 Essen EG**Lichtmasse: 2300 x 2180 / (2300 x 2500)**

Fest



Profilsyste: VEKA Softline MD 70 Uf=1.2/ W/m2K

Beschlags: ROTO NT Grundsicherheit

Feld 1 : Festverglasung

Glas : 6.1 VSG-12-4-14-6.1 VSG Rw40 Ug0.7

2245

Material : Beidseitig Weiß - Dichtungsfarbe schwarz

Rahmen : UNTEN BR- 105 SL MD70

Rahmen : OBEN BR- 105 SL MD70

RECHTS:BR- 105 SL MD70

LINKS: BR- 105 SL MD70

UNTEN: Rvbr.100/70 weiss

OBEN: EPS 250mm

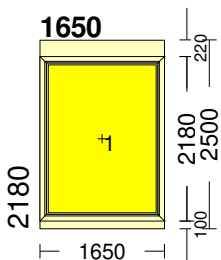
Stück: 2**Preis pro Stück**

..... =

.....

Position 9 Wohnen EG**Lichtmasse: 1650 x 2180 / (1650 x 2500)**

Fest



Profilsyste: VEKA Softline MD 70 Uf=1.2/ W/m2K

Beschlags: ROTO NT Grundsicherheit

Feld 1 : Festverglasung

Glas : 6.1 VSG-12-4-14-6.1 VSG Rw40 Ug0.7

2245

Material : Beidseitig Weiß - Dichtungsfarbe schwarz

Rahmen : UNTEN BR- 105 SL MD70

Rahmen : OBEN BR- 105 SL MD70

RECHTS:BR- 105 SL MD70

LINKS: BR- 105 SL MD70

UNTEN: Rvbr.100/70 weiss

OBEN: EPS 250mm

Stück: 2**Preis pro Stück**

..... =

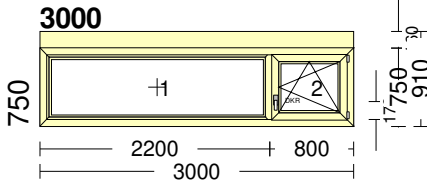
.....

Übertrag

Übertrag

Position 10 Wohnen EG**Lichtmasse: 3000 x 750 / (3000 x 910)**

1x Fest / 1x DKR



Profilsyste: VEKA Softline MD 70 Uf=1.2/ W/m2K

Beschlags: ROTO NT Grundsicherheit

Feld 1 : Festverglasung

Feld 2 : *Drehkipp rechts

Griff : Standardgriff Griffposition: 170

Glas : 4-14-4-14-4S Rw31 Ug0.6 2001

Material : Beidseitig Weiß - Dichtungsfarbe schwarz

Rahmen : UNTEN BR- 105 SL MD70

RECHTS:BR- 105 SL MD70

Rahmen : OBEN BR- 105 SL MD70

LINKS: BR- 105 SL MD70

Flügel : FR -70 SL MD70

OBEN: EPS 200mm

Skr.Kämpfer : K -119 SL MD70

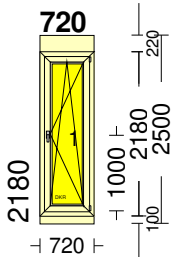
Stück: 2**Preis pro Stück**

..... =

.....

Position 11 Du/WC**Lichtmasse: 720 x 2180 / (720 x 2500)**

Zuziehgriff und Schnäpper



Profilsyste: VEKA Softline MD 70 Uf=1.2/ W/m2K

Beschlags: ROTO NT Grundsicherheit

Feld 1 : *Drehkipp rechts

Griff : Standardgriff Griffposition: 1000

Glas : 6.1 VSG-12-4-14-6.1 VSG Rw40 Ug0.7 2245

Material : Beidseitig Weiß - Dichtungsfarbe schwarz

Rahmen : UNTEN BR- 105 SL MD70

RECHTS:BR- 105 SL MD70

Rahmen : OBEN BR- 105 SL MD70

LINKS: BR- 105 SL MD70

Flügel : FR -80 SL MD70

UNTEN: Rvbr.100/70 weiss

OBEN: EPS 250mm

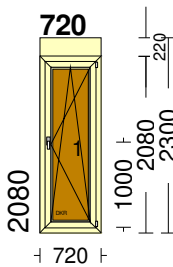
Stück: 2**Preis pro Stück**

..... =

.....

Position 12 Treppe**Lichtmasse: 720 x 2080 / (720 x 2300)**

Dreh/kipp rechts



Profilsyste: VEKA Softline MD 70 Uf=1.2/ W/m2K

Beschlags: ROTO NT Grundsicherheit

Feld 1 : *Drehkipp rechts

Griff : Standardgriff Griffposition: 1000

Glas : 4-10-4-16-8.2 VSG Rw40 Ug0.7 2008

Material : Beidseitig Weiß - Dichtungsfarbe schwarz

Rahmen : UNTEN BR- 105 SL MD70

RECHTS:BR- 105 SL MD70

Rahmen : OBEN BR- 105 SL MD70

LINKS: BR- 105 SL MD70

Flügel : FR -70 SL MD70

OBEN: EPS 250mm

Stück: 2**Preis pro Stück**

..... =

.....

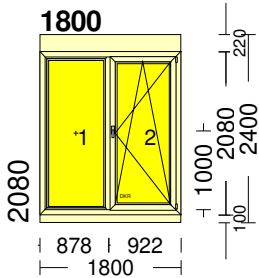
Übertrag

Übertrag

.....

Position 13 Zimmer1 OG**Lichtmasse: 1800 x 2080 / (1800 x 2400)**

1x Fest / 1x DKR



Profilsyste: VEKA Softline MD 70 Uf=1.2/ W/m2K

Beschlags: ROTO NT Grundsicherheit

Feld 1 : Festverglasung

Feld 2 : *Drehkipp rechts

Griff : Standardgriff Griffposition: 1000

Glas : 6.1 VSG-12-4-14-6.1 VSG Rw40 Ug0.7 2245

Material : Beidseitig Weiß - Dichtungsfarbe schwarz

Rahmen : UNTEN BR- 105 SL MD70

RECHTS:BR- 105 SL MD70

Rahmen : OBEN BR- 105 SL MD70

LINKS: BR- 105 SL MD70

Flügel : FR -70 SL MD70

UNTEN: Rvbr.100/70 weiss

Skr.Kämpfer : K -119 SL MD70

OBEN: EPS 250mm

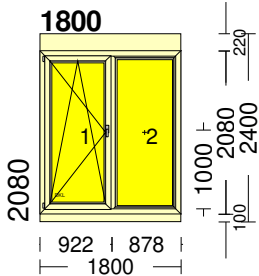
Stück: 2**Preis pro Stück**

..... =

.....

Position 14 Zimmer2.3.4 OG**Lichtmasse: 1800 x 2080 / (1800 x 2400)**

1x DKL / 1x Fest



Profilsyste: VEKA Softline MD 70 Uf=1.2/ W/m2K

Beschlags: ROTO NT Grundsicherheit

Feld 1 : *Drehkipp links

Feld 2 : Festverglasung

Griff : Standardgriff Griffposition: 1000

Glas : 6.1 VSG-12-4-14-6.1 VSG Rw40 Ug0.7 2245

Material : Beidseitig Weiß - Dichtungsfarbe schwarz

Rahmen : UNTEN BR- 105 SL MD70

RECHTS:BR- 105 SL MD70

Rahmen : OBEN BR- 105 SL MD70

LINKS: BR- 105 SL MD70

Flügel : FR -70 SL MD70

UNTEN: Rvbr.100/70 weiss

Skr.Kämpfer : K -119 SL MD70

OBEN: EPS 250mm

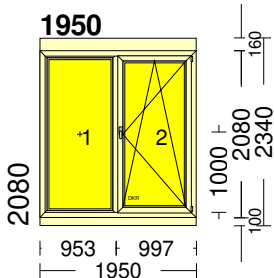
Stück: 6**Preis pro Stück**

..... =

.....

Position 15 Bad / WC OG**Lichtmasse: 1950 x 2080 / (1950 x 2340)**

1x Fest / 1x DKR



Profilsyste: VEKA Softline MD 70 Uf=1.2/ W/m2K

Beschlags: ROTO NT Grundsicherheit

Feld 1 : Festverglasung

Feld 2 : *Drehkipp rechts

Griff : Standardgriff Griffposition: 1000

Glas : 6.1 VSG-12-4-14-6.1 VSG Rw40 Ug0.7 2245

Material : Beidseitig Weiß - Dichtungsfarbe schwarz

Rahmen : UNTEN BR- 105 SL MD70

RECHTS:BR- 105 SL MD70

Rahmen : OBEN BR- 105 SL MD70

LINKS: BR- 105 SL MD70

Flügel : FR -70 SL MD70

UNTEN: Rvbr.100/70 weiss

Skr.Kämpfer : K -119 SL MD70

OBEN: EPS 250mm

Stück: 2**Preis pro Stück**

..... =

.....

Übertrag

.....

Übertrag

.....

Pos 16

Neubaumontage

Liefern und montieren der neuen Fenster auf Mauerwerk

Meterriss bauseits

Hohlräume rundum ausisolieren mit PU-Schaum

Aussen Folienabdichtung mit Dampfdiffusionsoffenem Vliesband

Innen rundum versiegeln mit Hybrid Dichtmasse

Positionen Gesamt netto :

Sfr

./. Hauptrabatt

..... %

Zwischensumme netto

+ Mwst 7.7 %

Gesamtbetrag :**Sfr:**

Absturzsicherung

Bei zusätzlicher Anforderung an Absturzsicherheit wird ein Verbundssicherheitsglas (VSG) benötigt.

Die angegebenen technischen Werte sind Laborwerte ohne Berücksichtigung der baulichen Verhältnisse.

SIGAB Richtlinie 002:

Ab dem 1. Januar 2018 gelten die neuen SIGAB Richtlinien. Dies bedeutet, dass alle Fenster welche ab dem 1. Januar 2018 montiert werden, diesen Richtlinien (Personenschutz beim Glas) entsprechen müssen. Der Geltungsbereich umfasst alle Gebäudenutzungen und kommt bei Fenstern und Verglasungen, sowohl bei Neu- und Umbauten, als auch beim Ersatz von Fenstern und Glas zur Anwendung.